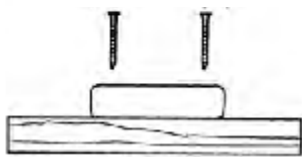


Installationsanvisning TimberTech ReliaBoard / Twinfinish / Earthwood med skruv.

**Regelavstånd Earthwood TwinFinish 50 cc ReliaBoard 40 cc Docksider 60 cc**

Installation

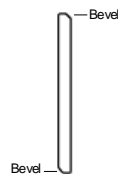
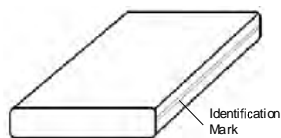
- Använd skruv rekommenderad av TimberTech för bästa resultat
- Försänk vid användning av skruv, förborra vid infästning i ändplanken
- Använd inte klister eller annat fästmedel för att fästa planken, detta hindrar den naturliga rörelsen i planken
- Planken skall rensågas i ändarna före läggning
- Planken skall ha ett avstånd vid kortändarna enligt tabellen nedan.
- Efter färdig läggning tvätta av golvet
- Lägg planken med sidospårning åt samma håll i så stor utsträckning som möjligt



Sätt skruven ca 2 cm från kant

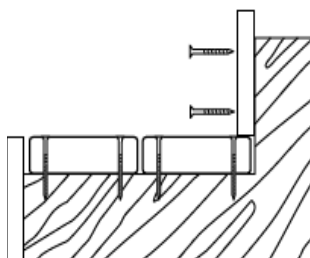
Avståndstabell kortändar

Under 0 grader	5 mm
0 – 23 grader	3 mm
Över 23 grader	1 mm



utsträckning som möjligt

Spårning av plank läggs åt samma håll i så stor



Princip vid trappbyggnation